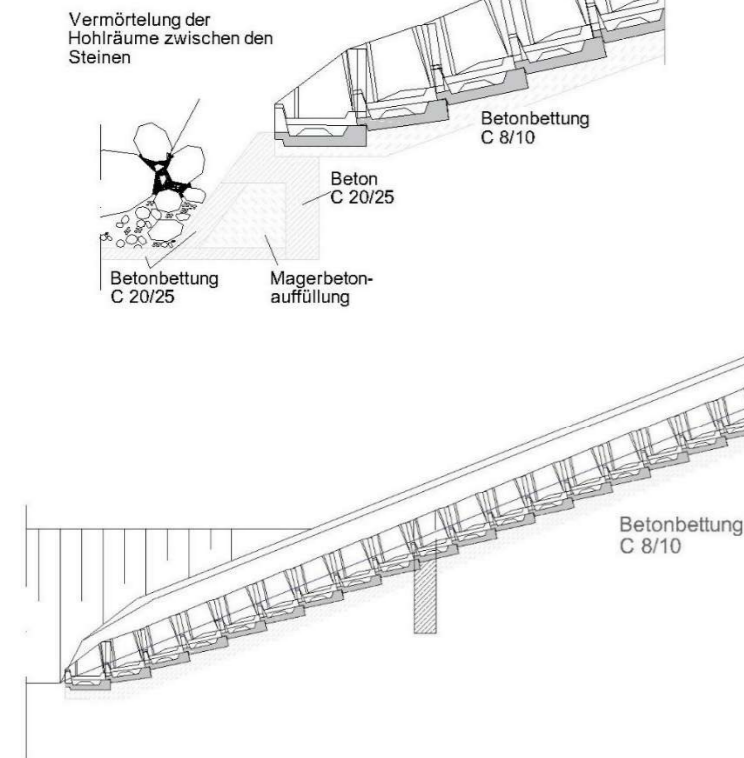


Mehrteilige Böschungskaskade · Das Original Die zuverlässige und wirtschaftliche Lösung

Beispiel
Ausbildung Sporn am Kaskadenrand, durchgehend im Bereich des Kaskadenauslaufes herzustellen



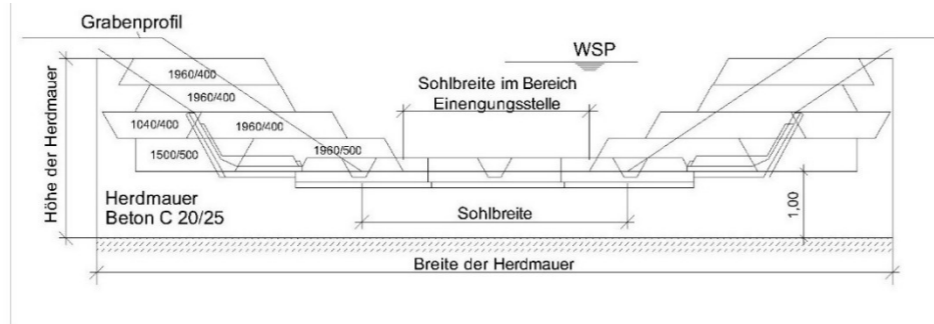
Querschnitt

Böschungspflaster in Betonbettung C 20/25 bis 1,0 m über der Fließsohle

Herdmauer Beton C 20/25 konstruktiv bew. ca. alle 10 m

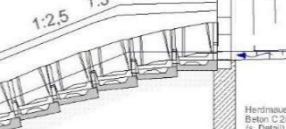
Betonbettung C 8/10

Detail Herdmauer mit Einengungselementen



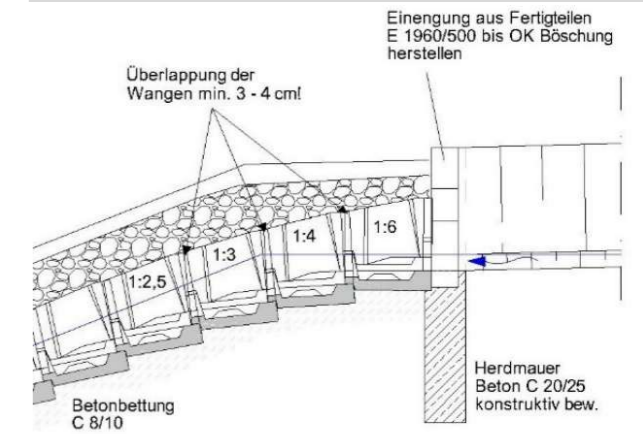
Für unsere Betonfertigteile gilt:
Beton C35/45, nach DIN EN 206-1 und DIN 1045-2
Expositionsklasse XC4, XF3, Feuchtigkeitsklasse WF
in der Schalung erhärtet
inkl. Transportanker V2A

Übergang zu Böschungsneigung
1:6 zu max. 1:1,5



Nennweiten 4300 / 6250 / 8200 mm

Detail Einlaufbereich



Kaskade 3-, 4- und 5-teilig

